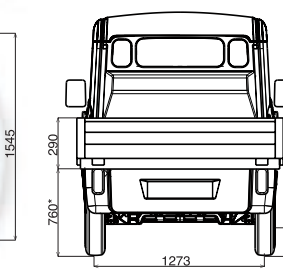
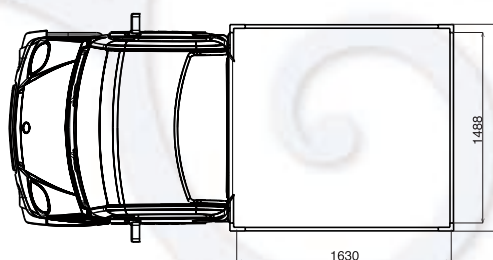
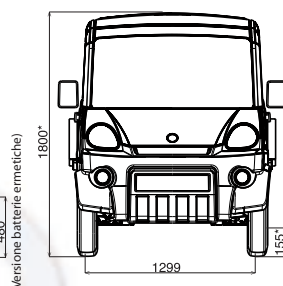
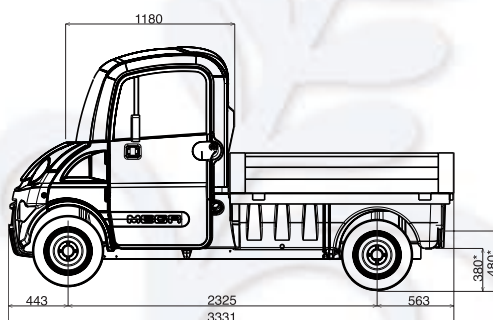




Dimensioni (mm)

Interasse	2325
Lunghezza totale	3331
Larghezza totale (esclusi retrovisori)	1545
Altezza totale	1800
Lunghezza utile del pianale	1630
Larghezza utile del pianale	1488
Larghezza interna minima del bagagliaio inferiore	900
Altezza sponde	290
Altezza dal suolo al pianale inferiore (diesel) *	380
Altezza dal suolo al pianale inferiore (Batterie con manutenzione) *	480
Altezza dal suolo al pianale inferiore (Batterie ermetiche) *	550
Altezza dal suolo al pianale superiore *	760
Altezza libera dal suolo anteriore *	155
Altezza libera dal suolo posteriore *	200
Carreggiata anteriore	1299
Carreggiata posteriore	1273
Sbalzo posteriore	563

* veicolo scarico ± 20 mm



4 colori a scelta



Pesi (kg)

	Multitruck Diesel 400	Multitruck Diesel 600	Multitruck AC Power Batterie con manutenzione	Multitruck AC Power Batterie ermetiche	Worker
Carico utile *	fino a 655 kg				
Peso equipaggiamento Doppio Pianale	85		80		25
Carico max ammissibile sull'asse anteriore	390	475	520	520	530
Carico max ammissibile sull'asse posteriore	450	690	690	690	900
Massa rimorchiabile non frenata			-		750
Massa rimorchiabile frenata			-		1 017
Peso max sulla ralla (gancio)			-		30
Peso totale circolante autorizzato			-		1 800

* include il carico imbarcato, il peso del conducente e del passeggero, equipaggiamenti, opzioni ed accessori
 - Far riferimento alla versione base

NB: In Italia la versione Worker non ha omologazione stradale e può quindi essere condotta in siti chiusi o privati

Equipaggiamenti di serie

- Equipaggiamenti della versione base
- bagagliaio sotto il pianale con serratura

Optional generali

- Segnalatore acustico presenza (su tutte le versioni elettriche)
- Contatore (di serie su Worker)
- Ganci di fissaggio
- Radio CD/MP3/RDS
- Rete sovrasponde amovibile
- Griglia di protezione per cabina
- Barre di protezione laterali
- Barra di protezione posteriore
- Lampeggiante
- Lampeggianti segnalazione lavori in corso (triangolo AK5 + girofaro)
- Bande riflettenti
- Riscaldamento aggiuntivo diesel (su tutte le versioni elettriche)
- Telo PVC
- Sensore retromarcia (diesel) *

* di serie sulle versioni elettriche

Optional Worker

- Porte cabina
- Riscaldamento/ventilazione
- Trasformatore 48V/12V 300W supplementare
- Rimorchio con illuminazione



Telo PVC



Bande riflettenti



Spaziosa cabina



Barra di protezione posteriore



Barre di protezione laterali



Lampeggianti segnalazione lavori in corso (triangolo AK5 + girofaro)