

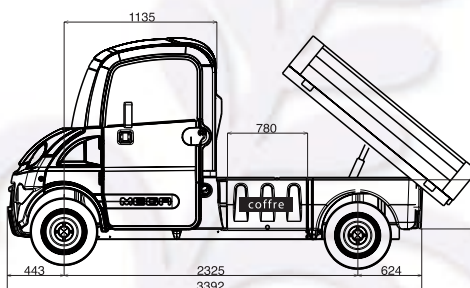


- Angolo di ribaltamento : circa 43°
- Tempo di ribaltamento : < 8 secondi
- Gruppo elettropompa idraulica : 12 V - 1800 W
- Pistone idraulico telescopico : diametro 45 mm
- Pianale in alluminio con sponde ribaltabili e amovibili
- Telecomando a filo

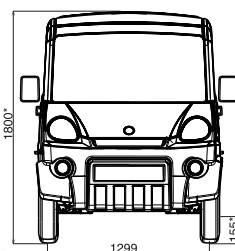
Dimensioni (mm)

Interasse	2325
Lunghezza totale	3392
Larghezza totale (esclusi retrovisori)	1530
Altezza totale*	1800
Lunghezza interna del pianale	1620
Larghezza interna del pianale	1490
Dimensioni interne del bagagliaio	1380 L x 780 l x 315 h (200 h batterie ermetiche - 130 h batterie con manutenzione)
Altezza sponde	304
Altezza dal suolo al pianale*	760
Altezza libera dal suolo anteriore *	155
Altezza libera dal suolo posteriore *	200
Carreggiata anteriore	1299
Carreggiata posteriore	1273
Sbalzo posteriore	624

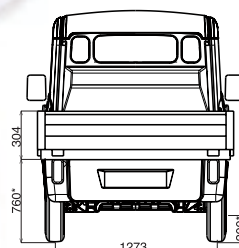
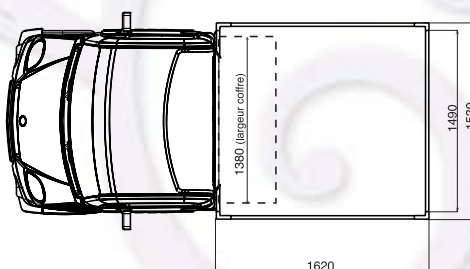
* veicolo scarico ± 20 mm



315
(200 Versione batterie ermetiche)



1553



200*

4 colori a scelta



Pianale Ribaltabile

Pesi (kg)

	Multitruck Diesel 600	Multitruck AC Power Batterie con manutenzione	Multitruck AC Power Batterie ermetiche	Worker
Carico utile *	fino a 575 kg			
Peso equipaggiamento Pianale Ribaltabile		118		105
Carico max ammissibile sull'asse anteriore	475	520	520	530
Carico max ammissibile sull'asse posteriore	690	690	690	900
Massa rimorchiabile non frenata		-		750
Massa rimorchiabile frenata		-		1 017
Peso max sulla ralla (gancio)		-		30
Peso totale circolante autorizzato		-		1 800

* include il carico imbarcato, il peso del conducente e del passeggero, equipaggiamenti, opzioni ed accessori
 - Far riferimento alla versione base

NB: In Italia la versione Worker non ha omologazione stradale e può quindi essere condotta in siti chiusi o privati

Equipaggiamenti di serie

- Equipaggiamenti della versione base
- Bagagliaio sotto il pianale
- Pianale in alluminio con sponde amovibili
- Manutenzione pianale sicura

Optional generali

- Segnalatore acustico presenza (su tutte le versioni elettriche)
- Contatore (di serie su Worker)
- Ganci di fissaggio
- Radio CD/MP3/RDS
- Barre di protezione laterali
- Barra di protezione posteriore
- Lampeggiante
- Lampeggianti segnalazione lavori in corso (triangolo AK5 + girofaro)
- Bande riflettenti
- Riscaldamento aggiuntivo diesel (su tutte le versioni elettriche)
- Rete sovrasponde amovibile
- Griglia di protezione per cabina
- Telo PVC
- Sensore retromarcia (diesel) *

* di serie sulle versioni elettriche

Optional Worker

- Porte cabina
- Riscaldamento/ventilazione
- Trasformatore 48V/12V 300W supplementare
- Rimorchio con illuminazione



Rete sovrasponde amovibile



Bande riflettenti



Spaziosa cabina



Barra di protezione posteriore



Lampeggianti segnalazione lavori in corso (triangolo AK5 + girofaro)



Barre di protezione laterali

